

android利用の携帯端末用

タブレットなど携帯端末での 利用方法について

※携帯端末でインターネットブラウザを
利用しeラーニングを実施する場合は、
パソコンで利用する場合の方法と同じです。

<https://learning.padi.com/login/sign-in>

ブラウザに上記を入力し、開始してください。
上記はブラウザで、ブックマークしておいてください。


以下は、携帯端末のアプリを使い
オフラインで実施する方法となります。

2020.2/25Ver1

android利用の携帯端末

- 携帯端末の【Playストア】をタップし開きます。

次ページへ続く



android利用の携帯端末

- アプリのTOP画面の【アプリやゲームを検索】に【PADI】と入力し検索します。



次ページへ続く

android利用の携帯端末

- PADIのアプリがいくつか表示されるので、その中から【PADI Training】を見つけ【インストール】ボタンを押しダウンロードして下さい。

次ページへ続く

12:47 12:47 通知 アイコン アイコン アイコン

📶 94%

ビュー

ド数

上 ⓘ



PADI®のオープンウォーターダイバータッチ™とスキューバダイビングを学ぶ。 <http://padi.com/t...>



PADI Train...
PADI Americas..

インストール

1.6★

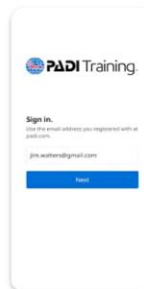
10件のレビ
ユー

5000以

ダウンロー
ド数

3+

3歳以
上 ⓘ



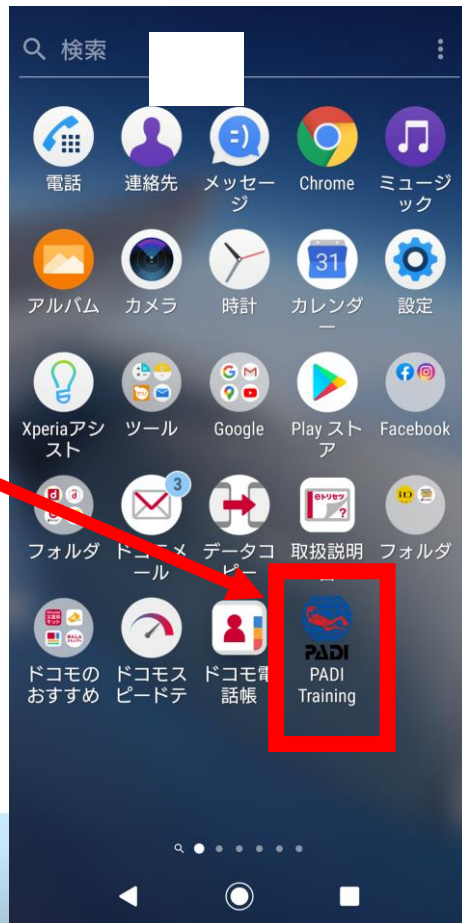
PADIトレー ニングは、PADIプログラムの教材とツ
ールへのアクセスを提供します。



android利用の携帯端末

- ダウンロードが完了したら、【開く】もしくは、携帯端末のアプリ一覧画面にある【PADI Training】アプリのアイコンをタップして開きます。

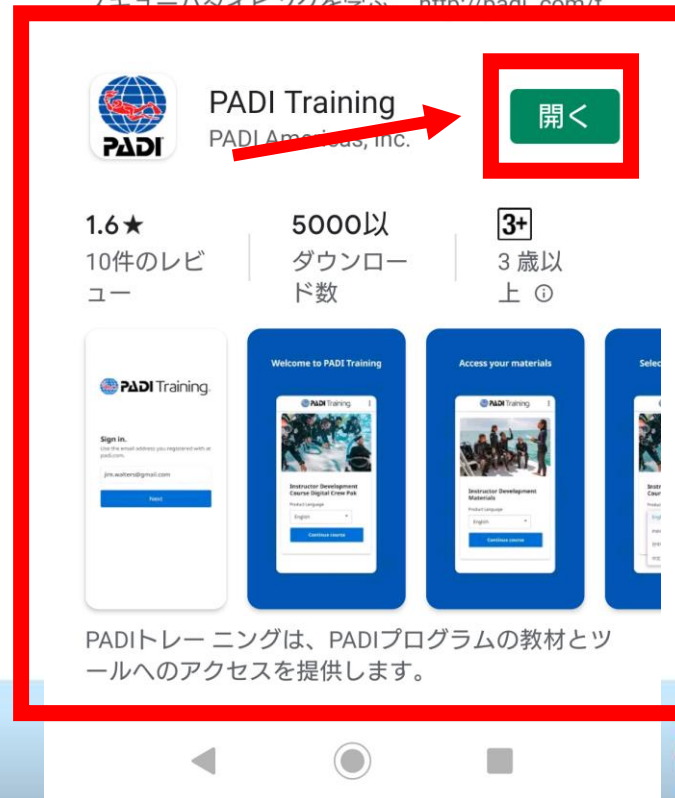
次ページへ続く



12:47 12:47
ビュー ド数 上 95%



PADI®のオープンウォーターダイバータッチ™と
スキューバダイビングを学ぶ。 <http://padi.com/jp>



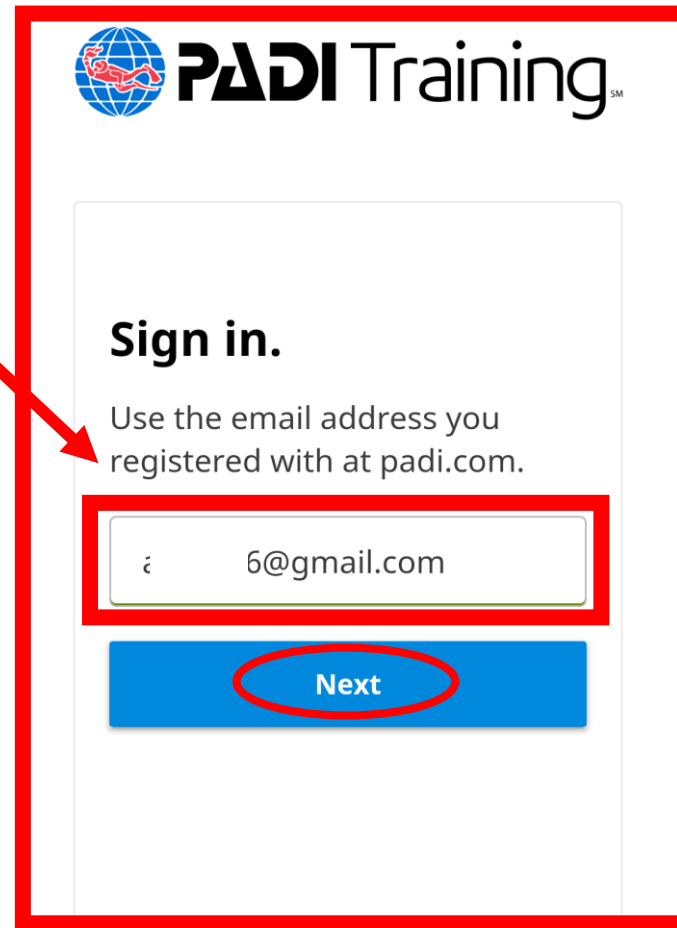
android利用の携帯端末

14:57

70%

- アプリが起動(下)し、【Sign in】画面が表示されたら、登録したメールアドレスを入力し、【Next】ボタンを押します。

次ページへ続く



android利用の携帯端末

14:57

70%

- 次に【Enter Password】画面が表示されますので登録したパスワードを入力し【Sign in】ボタンを押します。

次ページへ続く

PADI Training

Enter Password.

a 6@gmail.com

.....

Sign in

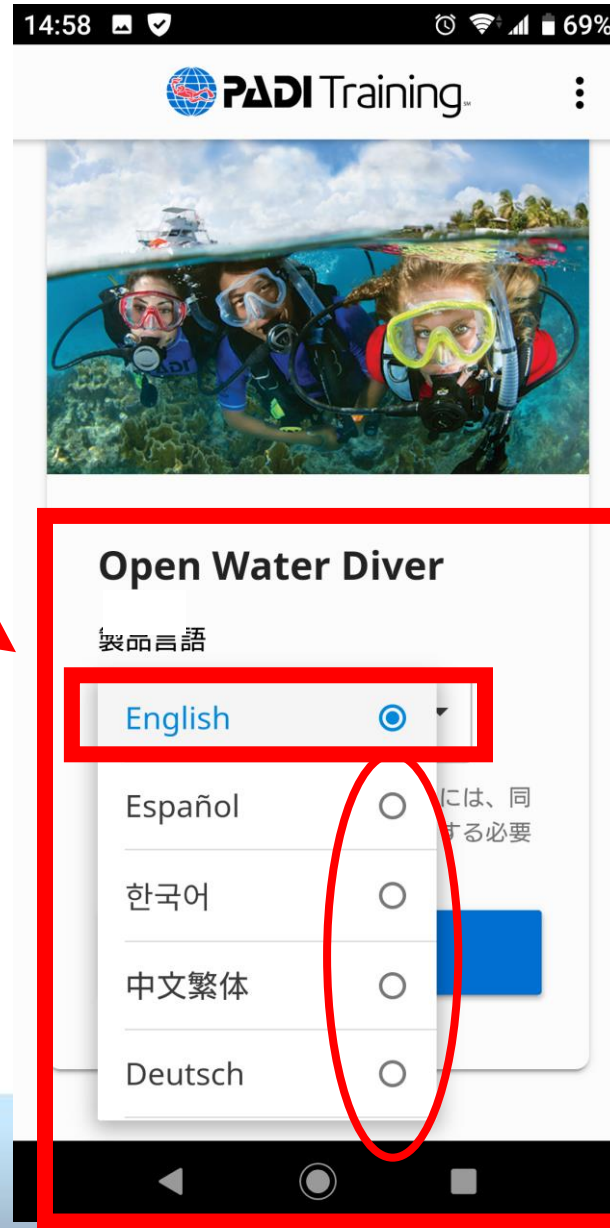
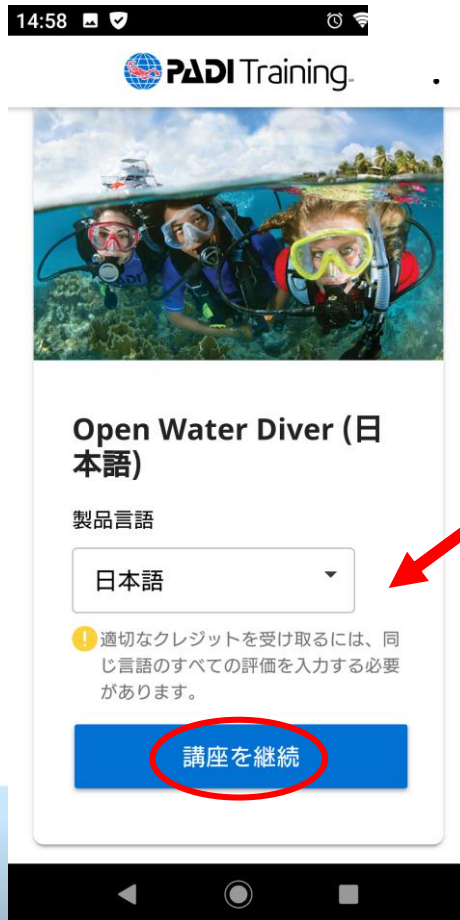
[Forgot your password?](#)

← Go back

android利用の携帯端末

- ログインできると右の画面が表示されますので、
eラーニングを実施したい言語を選択し、
【講座を継続】を押します。

次ページへ続く



android利用の携帯端末

- 次にメニュー画面がひょうじされますので、【すべて展開/折りたたむ】か、個々の【+】表示をタップしてください。

次ページへ続く



android利用の携帯端末

●すべて展開すると右図のようになり、
個々は以下の様になります。

- ・緑のレ点:すべて完了した項目
- ・青の丸:実施途中(未完了)
- ・グレーの丸:未実施

※パソコンなどの他の端末で実施している、
同じ言語の進捗状況も反映されますので、
未完了の部分を携帯端末にダウンロードし
実施してください。

※Wi-Fiなどのインターネット環境に繋いでいない
状態でのダウンロードにはお気を付けてください。

携帯端末のデータ通信料がかなりかかってしまう
場合があります。

※各項目にておいてダウンロード前に、ダウンロード
するデータ容量の警告が出ます。

次ページへ続く



android利用の携帯端末

●その他の操作方法

右上の3つの点をタップするとメニューがでます。

・ダウンロードの管理:

すでにダウンロードしたものが一覧で表示され、完了したものなどデータの削除などができます。

・サポートに問い合わせる:

PADIへの質問サイトとなりますが、すべて英語対応となります。

日本語でのサポートが必要な場合は以下までお問合せ下さい。

PADIジャパン デジタル製品サポート

TEL: 03-6303-0702

メール: tecsupport@padi.co.jp

受付時間: 平日 月～金 (9:30～18:00)

・サインアウト:

アプリから、ログアウト(サインアウト)する。
次回ログイン時は、再度ID・パスワードの入力が必要です。

そのほかに、アプリを閉じても終了できます。
その場合、一定の期間は再ログインしなくても続きができます。

