

iPadなどapple製品の携帯端末用

タブレットなど携帯端末での 利用方法について

※携帯端末でインターネットブラウザを
利用しeラーニングを実施する場合は、
パソコンで利用する場合の方法と同じです。

<https://learning.padi.com/login/sign-in>

ブラウザに上記を入力し、開始してください。
上記はブラウザで、ブックマークしておいてください。


以下は、携帯端末のアプリを使い
オフラインで実施する方法となります。

2020.2/25Ver1

iPadなどapple製品の携帯端末

●携帯端末の【AppStore】をタップし、開きます。

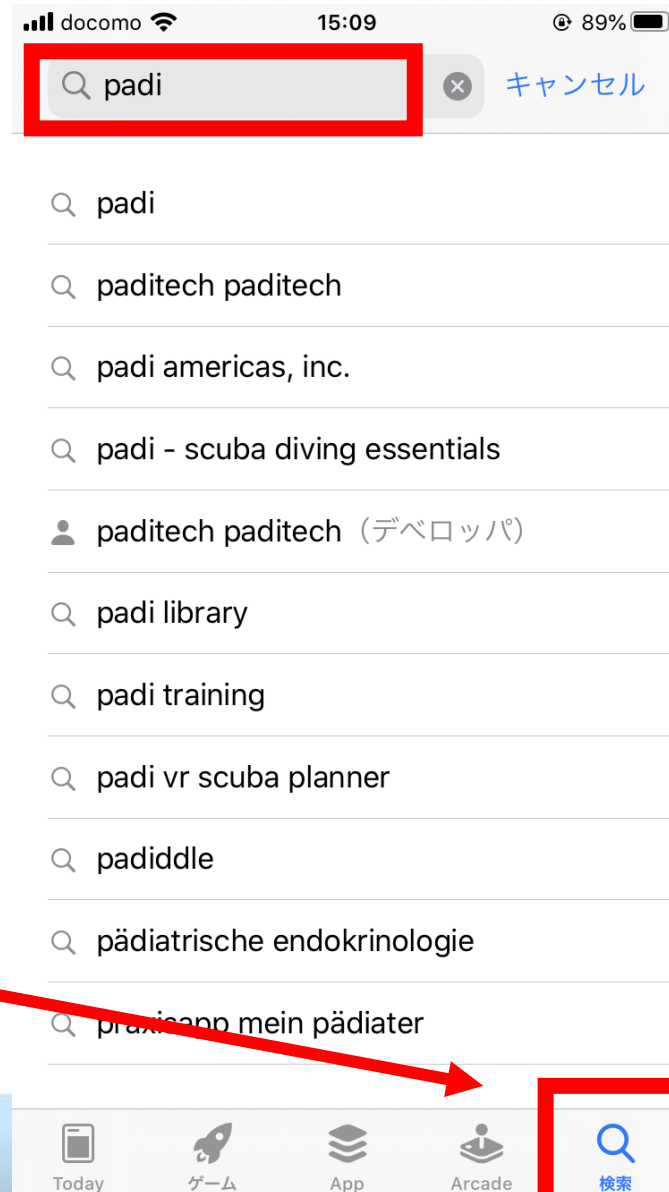
次ページへ続く



iPadなどapple製品の携帯端末

- 検索ボタンをタップし、【PADI】と入力し検索します。


次ページへ続く



iPadなどapple製品の携帯端末

- PADIのアプリがいくつか表示されるので、その中から【PADI Training】を見つけダウンロードして下さい。


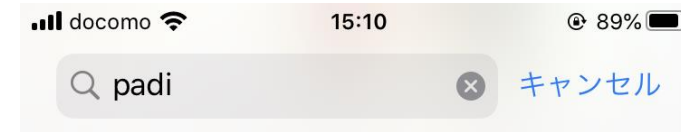

次ページへ続く



iPadなどapple製品の携帯端末

- ダウンロードが完了したら、【開く】もしくは、携帯端末の画面の【PADI Training】アプリのアイコンをタップして開きます。

次ページへ続く



iPadなどapple製品の携帯端末

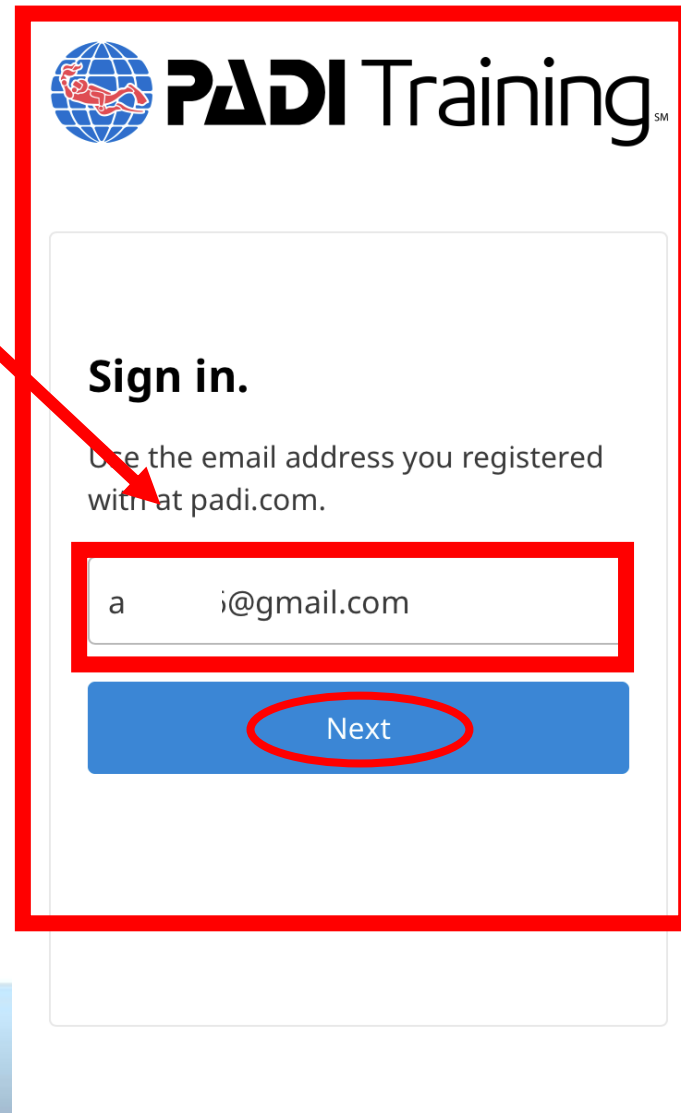
◀ App Store

15:12

88%

- アプリが起動(下)し、【Sign in】画面が表示されたら、登録したメールアドレスを入力し、【Next】ボタンを押します。

次ページへ続く




iPadなどapple製品の携帯端末


- 次に【Enter Password】画面が表示されますので登録したパスワードを入力し【Sign in】ボタンを押します。


次ページへ続く

App Store 15:12 88%

 **PADI** TrainingSM


Enter Password.

 6@gmail.com

..... 

Sign in

[Forgot your password?](#)

 GO back

iPadなどapple製品の携帯端末

- ログインできると右の画面が表示されますので、**ラーニングを実施したい言語を選択し、【講座を継続】を押します。**

次ページへ続く



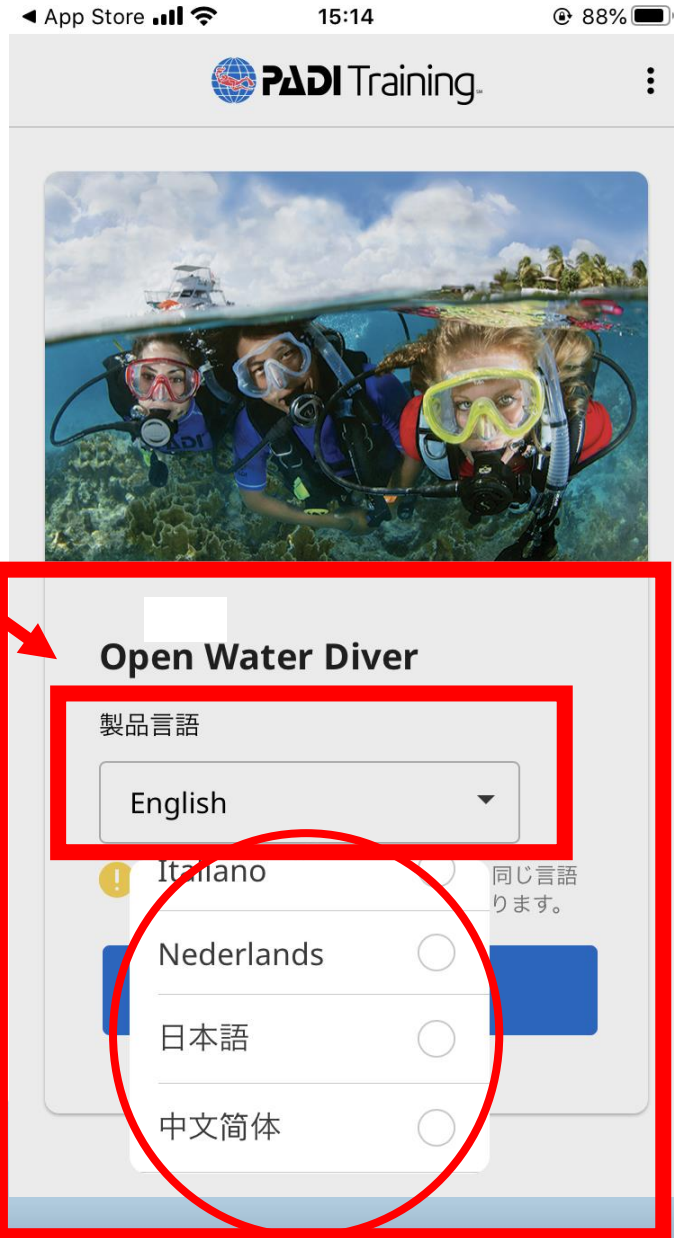
Open Water Diver (日本語)

製品言語

日本語

! 適切なクレジットを受け取るには、同じ言語のすべての評価を入力する必要があります。

講座を継続



iPadなどapple製品の携帯端末

- 次にメニュー画面がひょうじされますので、【すべて展開/折りたたむ】か、個々の【+】表示をタップしてください。

次ページへ続く

App Store 15:14 88%

< PADI Training

Open Water Diver (日本語)

すべて展開/折りたたむ

始める	+
イントロダクション	+
セクション 1	+
セクション 2	+

iPadなどapple製品の携帯端末

●すべて展開すると右図のようになり、
個々は以下のようになります。

- ・緑のレ点:すべて完了した項目
- ・青の丸:実施途中(未完了)
- ・グレーの丸:未実施

※パソコンなどの他の端末で実施している
同じ言語の進捗状況も反映されますので、
未完了の部分を携帯端末にダウンロードし
実施してください。

※Wi-Fiなどのインターネット環境に繋いでいない
状態でのダウンロードにはお気を付けください。

携帯端末のデータ通信料がかなりかかってしまう
場合があります。

※各項目にておいてダウンロード前に、ダウンロー
ドするデータ容量の警告が出ます。

次ページへ続く



iPadなどapple製品の携帯端末

●その他の操作方法

右上の3つの点をタップするとメニューがでます。

・ダウンロードの管理:

すでにダウンロードしたものが一覧で表示され、完了したものなどデータの削除などができます。

・サポートに問い合わせる:

PADIへの質問サイトとなりますが、すべて英語対応となります。

日本語でのサポートが必要な場合は以下までお問合せ下さい。

PADIジャパン デジタル製品サポート

TEL: 03-6303-0702

メール: tecsupport@padi.co.jp

受付時間: 平日 月～金 (9:30～18:00)

・サインアウト:

ログアウト(サインアウト)する。

次回ログイン時は、再度ID・パスワードの入力が必要です。

そのほかに、アプリを閉じても終了できます。

その場合、一定の期間は再ログインしなくても続きができます。

